




CONFRARIA DE STº ANTONIO
BALANÇO EM 31 DE REG. EXERCÍCIO DE 2022

Contribuinte: 500801320
Moeda: (Valores em Euros)

RÚBRICAS	NOTAS	DATAS	
		31 DEZ 2022	31 DEZ 2021
ATIVO			
Ativo não corrente			
Ativos fixos tangíveis	5.1	8.393.842,65	8.579.325,49
Bens do património histórico e cultural	5.2	229.144,28	229.144,28
Ativos intangíveis	6	12.517,75	16.174,73
Investimentos financeiros	14.1	32.589,08	598.010,20
		8.668.093,76	9.422.654,70
Ativo corrente			
Créditos a receber	14.2	24.799,46	19.015,00
Estado e outros entes públicos	14.8	2.031,86	2.287,42
Diferimentos	14.4	4.561,38	4.767,90
Outros ativos correntes	14.3	80.000,00	58.053,88
Caixa e depósitos bancários	14.5	777.479,42	579.292,92
		888.872,12	663.417,12
Total do ativo		9.556.965,88	10.086.071,82
FUNDOS PATRIMONIAIS E PASSIVO			
Fundos patrimoniais			
Fundos	14.6	272.637,66	272.637,66
Reservas	14.6	530.888,18	530.888,18
Resultados transitados	14.6	8.082.743,03	4.823.955,56
Ajustamentos / Outras variações nos fundos patrimoniais	14.6	256.902,81	234.652,66
		9.143.171,68	5.862.134,06
Resultado líquido do período	DR	188.341,39	3.258.787,47
Total dos fundos patrimoniais		9.331.513,07	9.120.921,53
Passivo			
Passivo não corrente			
Provisões	8	0,00	15.000,00
		0,00	15.000,00
Passivo corrente			
Fornecedores	14.7	3.907,39	6.168,69
Estado e outros entes públicos	14,8	10.200,36	12.694,72
Financiamentos obtidos	7	0,00	5.699,28
Diferimentos	14.4	55.551,06	39.853,00
Outros passivos correntes	14.9	155.794,00	885.734,60
		225.452,81	950.150,29
Total do passivo		225.452,81	965.150,29
Total dos fundos patrimoniais e do passivo		9.556.965,88	10.086.071,82

A Direção

 Paulo Gomes

 Mariana Sousa


A Contabilista Certificada

 Lourenço, n.º 88857

CONFRARIA DE SANTO ANTÓNIO
 DEMONSTRAÇÃO DOS RESULTADOS POR NATUREZAS
 PERÍODO FINDO EM 31 DE DEZEMBRO DE 2022

CONTRIBUINTE: 500801320

MOEDA: EUROS

RENDIMENTOS E GASTOS	NOTAS	PERÍODOS	
		2022	2021
Vendas e serviços prestados	10	820,00	660,00
Subsídios, doações e legados à exploração	14.10	84.721,34	47.506,86
Centro Distrital de Segurança Social	11 / 14.10	593.391,60	571.644,00
Custos das mercadorias vendidas e das matérias consumidas	9	-68.974,12	-32.837,69
Fornecimentos e serviços externos	14.11	-262.021,92	-291.655,60
Gastos com o pessoal	12	-403.215,52	-452.845,50
Imparidade de dívidas a receber (perdas/reversões)	14.2	-1.200,00	0,00
Provisões (aumentos/reduções)	8	4.500,00	-15.000,00
Outros rendimentos	14.12	514.189,50	3.748.546,08
Outros gastos	14.13	-70.430,55	-79.758,03
Resultado antes de depreciações, gastos de financiamento e impostos		391.780,33	3.496.260,12
Gastos/reversões de depreciação e de amortização	5 / 6	-203.691,41	-230.221,37
Resultado operacional (antes de gastos de financiamento e impostos)		188.088,92	3.266.038,75
Juros e rendimentos similares obtidos	14.14	255,29	0,00
Juros e gastos similares suportados	14.14	-2,82	-7.251,28
Resultados antes de impostos		188.341,39	3.258.787,47
Resultado líquido do período		188.341,39	3.258.787,47

A Direção

[Handwritten signature]

[Handwritten signature]

[Handwritten signature]

A Contabilista Certificada

[Handwritten signature] N.º 88857