
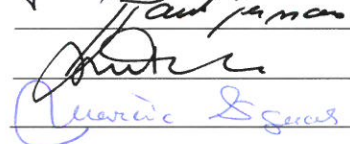


CONFRARIA DE SANTO ANTÓNIO
 DEMONSTRAÇÃO DOS RESULTADOS POR NATUREZAS
 PERÍODO FINDO EM 31 DE DEZEMBRO DE 2023

CONTRIBUINTE: 500801320

MOEDA: EUROS

RENDIMENTOS E GASTOS	NOTAS	PERÍODOS	
		2023	2022
Vendas e serviços prestados	8	1.932,00	820,00
Subsídios, doações e legados à exploração	12.10	69.260,50	84.721,34
Centro Distrital de Segurança Social	9	642.589,96	593.391,60
Custos das mercadorias vendidas e das matérias consumidas	7	-62.018,43	-68.974,12
Fornecimentos e serviços externos	12.11	-293.099,31	-262.021,92
Gastos com o pessoal	10	-435.568,55	-403.215,52
Imparidade de dívidas a receber (perdas/reversões)	12.2	-8,00	-1.200,00
Provisões (aumentos/reduções)		0,00	4.500,00
Outros rendimentos	12.12	543.633,49	514.189,50
Outros gastos	12.13	-92.264,04	-70.433,37
Resultado antes de depreciações, gastos de financiamento e impostos		374.457,62	391.777,51
Gastos/reversões de depreciação e de amortização	5 / 6	-222.920,10	-203.691,41
Resultado operacional (antes de gastos de financiamento e impostos)		151.537,52	188.086,10
Juros e rendimentos similares obtidos	12.14	16.570,64	255,29
Resultados antes de impostos		168.108,16	188.341,39
Resultado líquido do período		168.108,16	188.341,39

A Direção

 Paulo J. Ramos

 António Sérgio


A Contabilista Certificada


 Mariana N:88857

CONFRARIA DE SANTO ANTÓNIO
BALANÇO EM 31 DE DEZEMBRO 2023

Contribuinte : 500801320
Moeda : EUROS

RÚBRICAS	NOTAS	DATAS	
		31 DEZ 2023	31 DEZ 2022
ATIVO			
Ativo não corrente			
Ativos fixos tangíveis	5.1	8.245.328,90	8.393.842,65
Bens do património histórico e cultural	5.2	229.144,28	229.144,28
Ativos intangíveis	6	419,51	12.517,75
Investimentos financeiros	12.10	30.714,02	32.589,08
		8.505.606,71	8.668.093,76
Ativo corrente			
Créditos a receber	12.2	22.582,64	24.799,46
Estado e outros entes públicos	12.8	3.162,21	2.031,86
Fundadores/bem./patr./doadores/associados/membros		280,00	
Diferimentos	12.4	5.319,45	4.561,38
Outros ativos correntes	12.3	50.796,02	80.000,00
Caixa e depósitos bancários	12.5	1.119.254,78	777.479,42
		1.201.395,10	888.872,12
Total do ativo		9.707.001,81	9.556.965,88
FUNDOS PATRIMONIAIS E PASSIVO			
Fundos patrimoniais			
Fundos	12.6	272.637,66	272.637,66
Reservas	12.6	530.888,18	530.888,18
Resultados transitados	12.6	8.259.405,57	8.082.743,03
Ajustamentos / Outras variações nos fundos patrimoniais	12.6	252.912,54	256.902,81
		9.315.843,95	9.143.171,68
Resultado líquido do período	DR	168.108,16	188.341,39
Total dos fundos patrimoniais		9.483.952,11	9.331.513,07
Passivo			
Passivo não corrente			
Provisões		0,00	0,00
		0,00	0,00
Passivo corrente			
Fornecedores	12.7	3.446,88	3.907,39
Estado e outros entes públicos	12.8	11.304,32	10.200,36
Diferimentos	12.4	53.026,62	55.551,06
Outros passivos correntes	12.9	155.271,88	155.794,00
		223.049,70	225.452,81
		223.049,70	225.452,81
Total do passivo		9.707.001,81	9.556.965,88
Total dos fundos patrimoniais e do passivo			

A Direção




A Contabilista Certificada


 N.º 88357